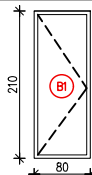
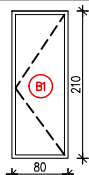
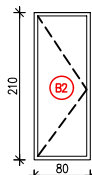
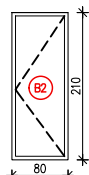
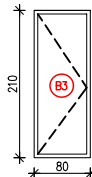
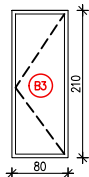


СПЕЦИФИКАЦИЯ ДОГРАМА - ВРАТИ

1

ОБЕКТ : ОСНОВЕН РЕМОНТ НА ЮГОЗАПАДНА БОЛНИЦА ФИЛИАЛ ГР.ПЕТРИЧ

ПОДОБЕКТ : ОСНОВЕН РЕМОНТ НА БЛОК „А“ (сграда с идентификатор 56126.603.1555.11 по КККР на гр. Петрич)

ОЗНАЧЕНИЕ	ОПИСАНИЕ	РАЗМЕРИ			СХЕМА отваряемост на вратопрозорците: да се гледа от страната на отваряне	посока на отваряне	дебелина на стената	ЕТАЖИ						Бр.	Обща квадрат. [м²]	ЗАБЕЛЕЖКА
		шир.	вис.	площ				сутерен	ет.1	ет. 2	ет. 3	ет. 4				
В1	аллуминиева интериорна врата за мокри помещения 80/210см.	80	210	1.68м²	 дясна	 лява	лява	12см.	-	3	3	5	6	17	28.56м²	интериорна алуминиева врата, плъна с термо панел с дебелина 15 мм.
							дясна	12см.	-	3	3	7	3	16	26.88м²	
							лява	25см.	-	-	-	-	-	-	-м²	
							дясна	25см.	-	-	-	-	-	-	-м²	
							ОБЩО								31	
В2	интериорна алуминиева врата в коридори 80/210см.	80	210	1.68м²	 дясна	 лява			ЕТАЖИ				Бр.	Обща квадрат. [м²]	интериорна алуминиева врата, плъна с термо панел с дебелина 15 мм.	
									сутерен	ет.1	ет. 2	ет. 3				ет. 4
							лява	12см.	-	-	4	7	3	14		23.52м²
							дясна	12см.	-	-	9	3	5	17		28.56м²
							лява	25см.	-	1	-	1	-	2		3.36м²
							дясна	25см.	-	1	-	1	-	2		3.36м²
ОБЩО								35	58.80м²							
В3	интериорна алуминиева врата на преградни стени между стаи 80/210см.	80	210	1.68м²	 дясна	 лява			ЕТАЖИ				Бр.	Обща квадрат. [м²]	интериорна алуминиева врата, плъна с термо панел с дебелина 15 мм.	
									сутерен	ет.1	ет. 2	ет. 3				ет. 4
							лява	12см.	-	-	3	7	-	10		16.80м²
							дясна	12см.	-	2	3	1	-	6		10.08м²
							лява	25см.	-	-	-	-	-	-		-м²
							дясна	25см.	-	-	-	-	-	-		-м²
ОБЩО								16	26.88м²							

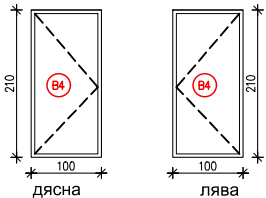
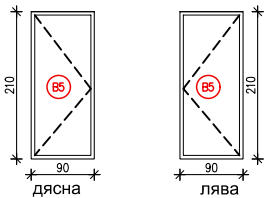
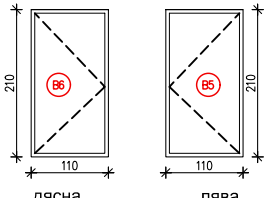
***ЗАБЕЛЕЖКА - ВСИЧКИ МЕРКИ ДА СЕ ВЗЕМАТ ОТ МЯСТО**

СПЕЦИФИКАЦИЯ ДОГРАМА - ВРАТИ

2

ОБЕКТ : ОСНОВЕН РЕМОНТ НА ЮГОЗАПАДНА БОЛНИЦА ФИЛИАЛ ГР.ПЕТРИЧ

ПОДОБЕКТ : ОСНОВЕН РЕМОНТ НА БЛОК „А“ (сграда с идентификатор 56126.603.1555.11 по КККР на гр. Петрич)

ОЗНАЧЕНИЕ	ОПИСАНИЕ	РАЗМЕРИ			СХЕМА отваряемост на вратопрозорците: да се гледа от страната на отваряне	посока на отваряне	дебелина на стената	ЕТАЖИ					Бр.	Обща квадрат. [м²]	ЗАБЕЛЕЖКА
		шир.	вис.	площ				сутерен	ет. 1	ет. 2	ет. 3	ет. 4			
B4	алуминиева интериорна врата 100/210см.	100	210	2.10м²		лява	12см.	-	6	20	21	3	50	105.00м²	интериорна алуминиева врата, плъна с термо панел с дебелина 15 мм.
						дясна	12см.	-	-	12	3	6	21	44.10м²	
						лява	25см.	-	-	-	-	-	-	-м²	
						дясна	25см.	-	-	-	-	-	-	-м²	
						ОБЩО							71	149.10м²	
B5	алуминиева интериорна врата 90/210см.	90	210	1.89м²		ЕТАЖИ								Обща квадрат. [м²]	интериорна алуминиева врата, плъна с термо панел с дебелина 15 мм.
						лява	12см.	-	-	-	-	2	2	3.78м²	
						дясна	12см.	-	-	-	-	1	1	1.89м²	
						лява	25см.	-	-	-	-	-	-	-м²	
						дясна	25см.	-	-	-	-	-	-	-м²	
						ОБЩО							3	5.67м²	
B6	алуминиева интериорна врата 110/210см.	110	210	2.31м²		ЕТАЖИ								Обща квадрат. [м²]	интериорна алуминиева врата, плъна с термо панел с дебелина 15 мм.
						лява	12см.	-	3	-	1	-	4	9.24м²	
						дясна	12см.	-	-	-	5	-	5	11.55м²	
						лява	25см.	-	-	-	-	-	-	-м²	
						дясна	25см.	-	-	-	-	-	-	-м²	
						ОБЩО							9	20.79м²	

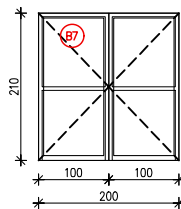
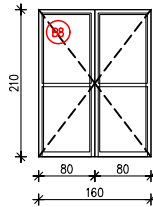
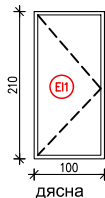
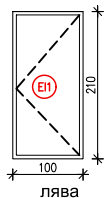
***ЗАБЕЛЕЖКА - ВСИЧКИ МЕРКИ ДА СЕ ВЗЕМАТ ОТ МЯСТО**

СПЕЦИФИКАЦИЯ ДОГРАМА - ВРАТИ

3

ОБЕКТ : ОСНОВЕН РЕМОНТ НА ЮГОЗАПАДНА БОЛНИЦА ФИЛИАЛ ГР.ПЕТРИЧ

ПОДОБЕКТ : ОСНОВЕН РЕМОНТ НА БЛОК „А“ (сграда с идентификатор 56126.603.1555.11 по КККР на гр. Петрич)

ОЗНАЧЕНИЕ	ОПИСАНИЕ	РАЗМЕРИ			СХЕМА отваряемост на вратопрозорците: да се гледа от страната на отваряне	посока на отваряне	дебелина на стената	ЕТАЖИ						Бр.	Обща квадрат. [м²]	ЗАБЕЛЕЖКА
		шир.	вис.	площ				сутерен	ет. 1	ет. 2	ет. 3	ет. 4				
В7	алуминиева интериорна врата 200/210см.	200	210	4.20м²			12см.	-	2	1	1	3	7	29.40м²	интериорна алуминиева врата, плъна с термо панел с дебелина 15 мм.	
							25см.	-	-	-	-	-	-	-м²		
							ОБЩО					7	29.40м²			
В8	алуминиева интериорна врата160/210см.	160	210	3.36м²			ЕТАЖИ						Бр.	Обща квадрат. [м²]	интериорна алуминиева врата, плъна с термо панел с дебелина 15 мм.	
							сутерен	ет. 1	ет. 2	ет. 3	ет. 4					
							12см.	-	1	-	-	-	1	3.36м²		
25см.	-	-	-	-	-	-	-м²									
ОБЩО					1	3.36м²										
Е11	алуминиева противопожарна врата 100/210см.	100	210	2.10м²	 дясна	 лява	ЕТАЖИ						Бр.	Обща квадрат. [м²]	Интериорна алуминиева противопожарна врата 200/286см., димоплътнена с дебелина стъклоло мин.6 мм.	
							лява	12см.	-	-	-	-				1
							дясна	12см.	-	-	-	-	1	2.10м²		
							лява	25см.	-	-	-	-	-	-м²		
							дясна	25см.	-	-	-	-	-	-м²		
							ОБЩО					2	4.20м²			

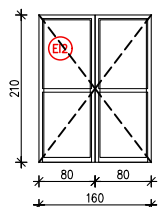
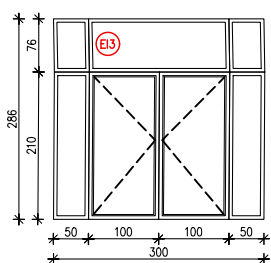
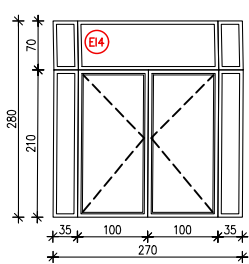
***ЗАБЕЛЕЖКА - ВСИЧКИ МЕРКИ ДА СЕ ВЗЕМАТ ОТ МЯСТО**

СПЕЦИФИКАЦИЯ ДОГРАМА - ВРАТИ

4

ОБЕКТ : ОСНОВЕН РЕМОНТ НА ЮГОЗАПАДНА БОЛНИЦА ФИЛИАЛ ГР.ПЕТРИЧ

ПОДОБЕКТ : ОСНОВЕН РЕМОНТ НА БЛОК „А“ (сграда с идентификатор 56126.603.1555.11 по КККР на гр. Петрич)

ОЗНАЧЕНИЕ	ОПИСАНИЕ	РАЗМЕРИ			СХЕМА	посока	дебелина на стената	ЕТАЖИ						Бр.	Обща квадрат. [м²]	ЗАБЕЛЕЖКА
		шир.	вис.	плоч				сутерен	ет.1	ет. 2	ет. 3	ет. 4				
EI2	алуминиева противопожарна врата 160/210см.	160	210	3.36м²			12см.	1	1	1	1	-	4	13.44м²	Интериорна алуминиева противопожарна врата 200/286см., димоуплътнена с дебелина стъклоло мин.6 мм.	
							25см.	-	-	-	-	-	-	-м²		
							ОБЩО						4	13.44м²		
EI3	алуминиева противопожарна врата 300/286см.	300	286	8.58м²			ЕТАЖИ						Бр.	Обща квадрат. [м²]	Екстериорна алуминиева противопожарна врата 250/286см., димоуплътнена с дебелина стъклоло мин.6 мм. и анти-паник брава	
							сутерен	ет.1	ет. 2	ет. 3	ет. 4					
							12см.	-	4	-	-	-	4	34.32м²		
25см.	-	-	-	-	-	-	-м²									
ОБЩО						4	34.32м²									
EI4	алуминиева противопожарна врата 270/280см.	270	280	7.56м²			ЕТАЖИ						Бр.	Обща квадрат. [м²]	Интериорна алуминиева противопожарна врата 200/286см., димоуплътнена с дебелина стъклоло мин.6 мм.	
							сутерен	ет.1	ет. 2	ет. 3	ет. 4					
							12см.	1	1	1	1	1	5	37.50м²		
25см.	-	-	-	-	-	-	-м²									
ОБЩО						5	37.50м²									

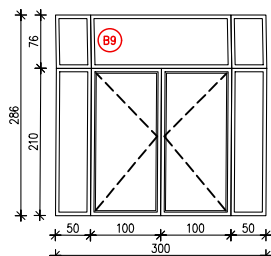
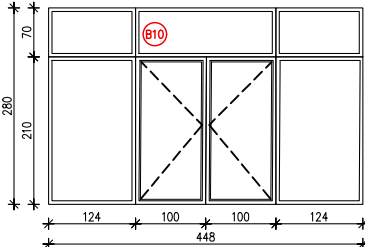
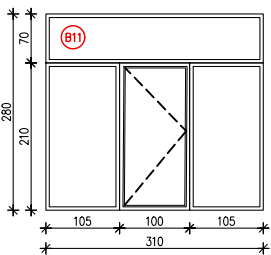
***ЗАБЕЛЕЖКА - ВСИЧКИ МЕРКИ ДА СЕ ВЗЕМАТ ОТ МЯСТО**

СПЕЦИФИКАЦИЯ ДОГРАМА - ВРАТИ

4

ОБЕКТ : ОСНОВЕН РЕМОНТ НА ЮГОЗАПАДНА БОЛНИЦА ФИЛИАЛ ГР.ПЕТРИЧ

ПОДОБЕКТ : ОСНОВЕН РЕМОНТ НА БЛОК „А“ (сграда с идентификатор 56126.603.1555.11 по КККР на гр. Петрич)

ОЗНАЧЕНИЕ	ОПИСАНИЕ	РАЗМЕРИ			СХЕМА	посока	дебелина на стената	ЕТАЖИ						Обща квадрат. [м²]	ЗАБЕЛЕЖКА
		шир.	вис.	плоч				сутерен	ет. 1	ет. 2	ет. 3	ет. 4	Бр.		
B9	алуминиева противопожарна врата 300/286см.	300	286	8.58м²			12см.	1	-	-	-	-	-	8.58м²	Екстериорна алуминиева противопожарна врата 250/286см., димоуплътнена с дебелина стъклоло мин.6 мм. и анти-паник браве
							25см.	-	-	-	-	-	-	-м²	
								ОБЩО					1	8.58м²	
B10	алуминиева врата 448/280см.	448	280	12.54м²				ЕТАЖИ						Обща квадрат. [м²]	интериорна алуминиев вратопрозорец
								сутерен	ет. 1	ет. 2	ет. 3	ет. 4	Бр.		
							12см.	-	1	-	1	-	2	25.08м²	
							25см.	-	-	-	-	-	-	-м²	
								ОБЩО					2	25.08м²	
B11	алуминиев вратопрозорец 300/280см.	300	280	8.40м²				ЕТАЖИ						Обща квадрат. [м²]	интериорна алуминиев вратопрозорец
								сутерен	ет. 1	ет. 2	ет. 3	ет. 4	Бр.		
							12см.	-	1	-	-	-	1	8.40м²	
							25см.	-	-	-	-	-	-	-м²	
								ОБЩО					1	8.40м²	

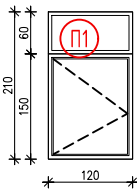
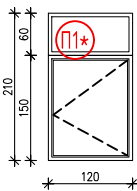
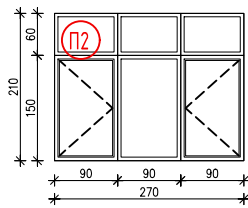
***ЗАБЕЛЕЖКА - ВСИЧКИ МЕРКИ ДА СЕ ВЗЕМАТ ОТ МЯСТО**

СПЕЦИФИКАЦИЯ ДОГРАМА - ПРОЗОРЦИ

1

ОБЕКТ : ОСНОВЕН РЕМОНТ НА ЮГОЗАПАДНА БОЛНИЦА ФИЛИАЛ ГР.ПЕТРИЧ

ПОДОбЕКТ: ОСНОВЕН РЕМОНТ НА БЛОК „А“ (сграда с идентификатор 56126.603.1555.11 по КККР на гр. Петрич)

ОЗНАЧЕНИЕ	ОПИСАНИЕ	РАЗМЕРИ			СХЕМА отваряемост на прозорците: да се гледа от страната на отваряне	ЕТАЖИ					Бр.	Обща квадрат. [м²]	ЗАБЕЛЕЖКА
		шир. [см]	вис. [см]	площ [м²]		сутерен	ет.1	ет. 2	ет. 3	ет. 4			
П1	ПВЦ ПРОЗОРЕЦ 120/210 см. /десен/	120	210	2.52м²		18	-	-	-	-	18	45.36м²	ПВЦ дограма, U≤1,4W/m²K, с К стъкло
П1*	ПВЦ ПРОЗОРЕЦ 120/210см. /ляв/	120	210	2.52м²		17	-	-	-	-	17	42.84м²	ПВЦ дограма, U≤1,4W/m²K, с К стъкло
П2	ПВЦ ПРОЗОРЕЦ 270/210 см.	270	210	5.67м²		1	-	-	-	-	1	5.67м²	ПВЦ дограма, U≤1,4W/m²K, с К стъкло

***ЗАБЕЛЕЖКА - ВСИЧКИ МЕРКИ ДА СЕ ВЗЕМАТ ОТ МЯСТО**

СПЕЦИФИКАЦИЯ ДОГРАМА - ПРОЗОРЦИ

2

ОБЕКТ : ОСНОВЕН РЕМОНТ НА ЮГОЗАПАДНА БОЛНИЦА ФИЛИАЛ ГР.ПЕТРИЧ

ПОДОБЕКТ : ОСНОВЕН РЕМОНТ НА БЛОК „А“ (сграда с идентификатор 56126.603.1555.11 по КККР на гр. Петрич)

ОЗНАЧЕНИЕ	ОПИСАНИЕ	РАЗМЕРИ			СХЕМА отваряемост на прозорците: да се гледа от страната на отваряне	ЕТАЖИ					Бр.	Обща квадрат. [м²]	ЗАБЕЛЕЖКА
		шир. [см]	вис. [см]	площ [м²]		сутерен	ет.1	ет. 2	ет. 3	ет. 4			
П5	АЛУМИНИЕВ ПРОЗОРЕЦ 450/286 см.	450	286	12.87м²		-	1	-	-	-	1	12.87м²	алуминиева дограма, U≤1,7W/m²K, с К стъкло
П6	АЛУМИНИЕВ ПРОЗОРЕЦ 450/280 см.	450	280	12.60м²		-	-	1	1	-	2	25.20м²	алуминиева дограма, U≤1,7W/m²K, с К стъкло
П7	АЛУМИНИЕВ ПРОЗОРЕЦ 300/286 см.	300	286	8.58м²		-	5	-	-	-	5	42.90м²	алуминиева дограма, U≤1,7W/m²K, с К стъкло

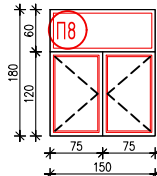
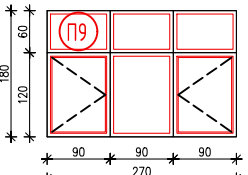
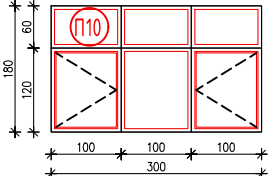
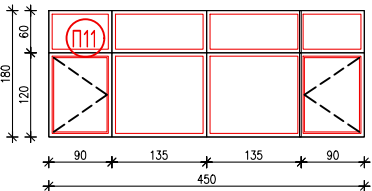
***ЗАБЕЛЕЖКА - ВСИЧКИ МЕРКИ ДА СЕ ВЗЕМАТ ОТ МЯСТО**

СПЕЦИФИКАЦИЯ ДОГРАМА - ПРОЗОРЦИ

3

ОБЕКТ : ОСНОВЕН РЕМОНТ НА ЮГОЗАПАДНА БОЛНИЦА ФИЛИАЛ ГР.ПЕТРИЧ

ПОДОБЕКТ : ОСНОВЕН РЕМОНТ НА БЛОК „А“ (сграда с идентификатор 56126.603.1555.11 по КККР на гр. Петрич)

ОЗНАЧЕНИЕ	ОПИСАНИЕ	РАЗМЕРИ			СХЕМА отваряемост на прозорците: да се гледа от страната на отваряне	ЕТАЖИ					Бр.	Обща квадрат. [м²]	ЗАБЕЛЕЖКА
		шир. [см]	вис. [см]	площ [м²]		сутерен	ет.1	ет. 2	ет. 3	ет. 4			
П8	ПВЦ ПРОЗОРЕЦ 150/180см.	150	180	2.70м²		-	1	1	-	-	2	5.40м²	ПВЦ дограма, U≤1,4W/m²K, с К стъкло
П9	ПВЦ ПРОЗОРЕЦ 270/180см.	270	180	4.86м²		-	1	-	1	1	3	14.58м²	ПВЦ дограма, U≤1,4W/m²K, с К стъкло
П10	ПВЦ ПРОЗОРЕЦ 300/180см.	300	180	5.4м²		-	10	29	32	8	79	426.60м²	ПВЦ дограма, U≤1,4W/m²K, с К стъкло
П11	ПВЦ ПРОЗОРЕЦ 450/180см.	450	180	8.10м²		-	-	1	1	-	2	16.20м²	ПВЦ дограма, U≤1,4W/m²K, с К стъкло

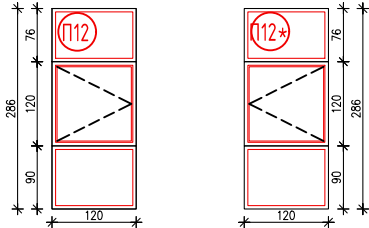
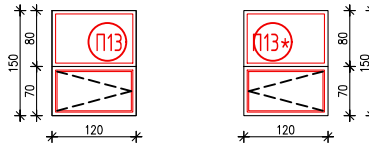
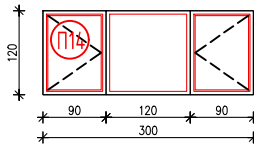
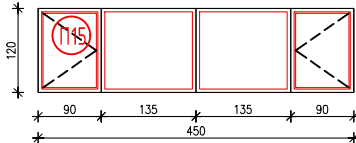
***ЗАБЕЛЕЖКА - ВСИЧКИ МЕРКИ ДА СЕ ВЗЕМАТ ОТ МЯСТО**

СПЕЦИФИКАЦИЯ ДОГРАМА - ПРОЗОРЦИ

4

ОБЕКТ : ОСНОВЕН РЕМОНТ НА ЮГОЗАПАДНА БОЛНИЦА ФИЛИАЛ ГР.ПЕТРИЧ

ПОДОБЕКТ : ОСНОВЕН РЕМОНТ НА БЛОК „А“ (сграда с идентификатор 56126.603.1555.11 по КККР на гр. Петрич)

ОЗНАЧЕНИЕ	ОПИСАНИЕ	РАЗМЕРИ			СХЕМА отваряемост на прозорците: да се гледа от страната на отваряне	ЕТАЖИ					Бр.	Обща квадрат. [м²]	ЗАБЕЛЕЖКА															
		шир. [см]	вис. [см]	площ [м²]		сутерен	ет.1	ет. 2	ет. 3	ет. 4																		
П12/ П12*	АЛУМИНИЕВ ПРОЗОРЕЦ 120/286см.	120	286	3.43м²		П12	-	1	1	1	1	4	13.72м²	Алуминиева дограма, U≤1,7W/m²K, с К стъкло														
П12*						П12*	-	1	1	1	1	4	13.72м²															
П13/ П13*	ПВЦ ПРОЗОРЕЦ 120/150см.	120	150	1.80м²		<table><tr><th colspan="5">ЕТАЖИ</th></tr><tr><td>сутерен</td><td>ет.1</td><td>ет. 2</td><td>ет. 3</td><td>ет. 4</td></tr><tr><td>2</td><td>-</td><td>-</td><td>-</td><td>-</td></tr></table>					ЕТАЖИ					сутерен	ет.1	ет. 2	ет. 3	ет. 4	2	-	-	-	-	Бр.	Обща квадрат. [м²]	ПВЦ дограма, U≤1,4W/m²K, с К стъкло
ЕТАЖИ																												
сутерен	ет.1	ет. 2	ет. 3	ет. 4																								
2	-	-	-	-																								
					2	3.60м²																						
П14	ПВЦ ПРОЗОРЕЦ 300/120см.	300	120	3.60м²		<table><tr><th colspan="5">ЕТАЖИ</th></tr><tr><td>сутерен</td><td>ет.1</td><td>ет. 2</td><td>ет. 3</td><td>ет. 4</td></tr><tr><td>-</td><td>-</td><td>-</td><td>-</td><td>17</td></tr></table>					ЕТАЖИ					сутерен	ет.1	ет. 2	ет. 3	ет. 4	-	-	-	-	17	Бр.	Обща квадрат. [м²]	ПВЦ дограма, U≤1,4W/m²K, с К стъкло
ЕТАЖИ																												
сутерен	ет.1	ет. 2	ет. 3	ет. 4																								
-	-	-	-	17																								
					17	61.20м²																						
П15	ПВЦ ПРОЗОРЕЦ 450/120см.	450	120	5.40м²		<table><tr><th colspan="5">ЕТАЖИ</th></tr><tr><td>сутерен</td><td>ет.1</td><td>ет. 2</td><td>ет. 3</td><td>ет. 4</td></tr><tr><td>-</td><td>-</td><td>-</td><td>-</td><td>1</td></tr></table>					ЕТАЖИ					сутерен	ет.1	ет. 2	ет. 3	ет. 4	-	-	-	-	1	Бр.	Обща квадрат. [м²]	ПВЦ дограма, U≤1,4W/m²K, с К стъкло
ЕТАЖИ																												
сутерен	ет.1	ет. 2	ет. 3	ет. 4																								
-	-	-	-	1																								
					1	5.40м²																						

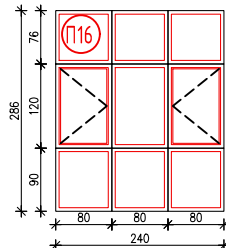
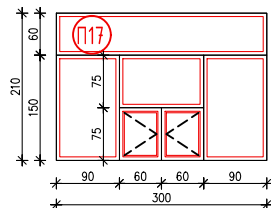
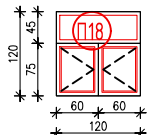
***ЗАБЕЛЕЖКА - ВСИЧКИ МЕРКИ ДА СЕ ВЗЕМАТ ОТ МЯСТО**

СПЕЦИФИКАЦИЯ ДОГРАМА - ПРОЗОРЦИ

5

ОБЕКТ : ОСНОВЕН РЕМОНТ НА ЮГОЗАПАДНА БОЛНИЦА ФИЛИАЛ ГР.ПЕТРИЧ

ПОДОБЕКТ : ОСНОВЕН РЕМОНТ НА БЛОК „А“ (сграда с идентификатор 56126.603.1555.11 по КККР на гр. Петрич)

ОЗНАЧЕНИЕ	ОПИСАНИЕ	РАЗМЕРИ			СХЕМА отваряемост на прозорците: да се гледа от страната на отваряне	ЕТАЖИ					Бр.	Обща квадрат. [м²]	ЗАБЕЛЕЖКА
		шир.	вис.	площ		сутерен	ет.1	ет. 2	ет. 3	ет. 4			
П16	АЛУМИНИЕВ ПРОЗОРЕЦ 240/286см.	240	286	4.64м²		-	-	1	1	1	3	13.92м²	Алуминиева дограма, U≤1,7W/m²K, с К стъкло
П17	ПВЦ ПРОЗОРЕЦ 300/210см.	300	210	6.30м²		-	1	-	-	-	1	6.30м²	ПВЦ дограма, интериорна
П18	ПВЦ ПРОЗОРЕЦ 120/120см.	120	120	1.44м²		-	2	1	-	-	3	4.32м²	ПВЦ дограма, интериорна

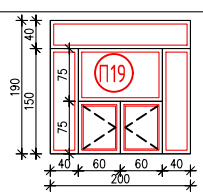
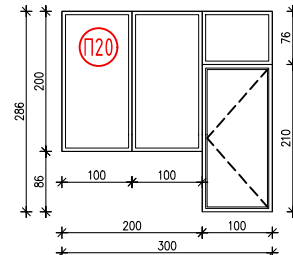
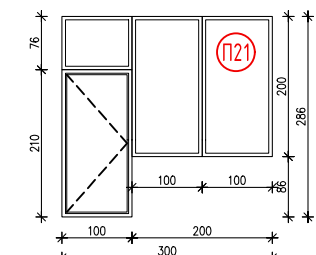
***ЗАБЕЛЕЖКА - ВСИЧКИ МЕРКИ ДА СЕ ВЗЕМАТ ОТ МЯСТО**

СПЕЦИФИКАЦИЯ ДОГРАМА - ПРОЗОРЦИ

6

ОБЕКТ : ОСНОВЕН РЕМОНТ НА ЮГОЗАПАДНА БОЛНИЦА ФИЛИАЛ ГР.ПЕТРИЧ

ПОДОБЕКТ : ОСНОВЕН РЕМОНТ НА БЛОК „А“ (сграда с идентификатор 56126.603.1555.11 по КККР на гр. Петрич)

ОЗНАЧЕНИЕ	ОПИСАНИЕ	РАЗМЕРИ			СХЕМА отваряемост на прозорците: да се гледа от страната на отваряне	ЕТАЖИ					Бр.	Обща квадрат. [м²]	ЗАБЕЛЕЖКА
		шир. [см]	вис. [см]	площ [м²]		сутерен	ет.1	ет. 2	ет. 3	ет. 4			
П19	ПВЦ ПРОЗОРЕЦ 200/190см.	200	190	3.80м²		-	-	2	2	-	4	15.20м²	ПВЦ дограма, интериорна
П20	ПВЦ ВРАТО- ПРОЗОРЕЦ 300/286см. врата 100/286см. /лява/ проз. 200/200см.	300	286	6.86м²		-	1	-	-	-	1	6.86м²	ПВЦ дограма, интериорна
П21	ПВЦ ВРАТО- ПРОЗОРЕЦ 300/286см. врата 100/286см. /дясна/ проз. 200/200см.	300	286	6.86м²		-	1	-	-	-	1	6.86м²	ПВЦ дограма, интериорна

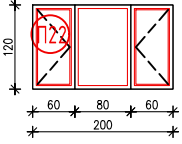
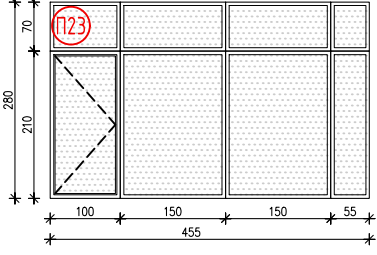
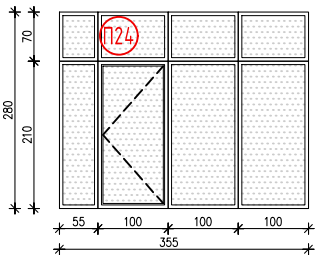
***ЗАБЕЛЕЖКА - ВСИЧКИ МЕРКИ ДА СЕ ВЗЕМАТ ОТ МЯСТО**

СПЕЦИФИКАЦИЯ ДОГРАМА - ПРОЗОРЦИ

7

ОБЕКТ : ОСНОВЕН РЕМОНТ НА ЮГОЗАПАДНА БОЛНИЦА ФИЛИАЛ ГР.ПЕТРИЧ

ПОДОБЕКТ : ОСНОВЕН РЕМОНТ НА БЛОК „А“ (сграда с идентификатор 56126.603.1555.11 по КККР на гр. Петрич)

ОЗНАЧЕНИЕ	ОПИСАНИЕ	РАЗМЕРИ			СХЕМА отваряемост на прозорците: да се гледа от страната на отваряне	ЕТАЖИ					Бр.	Обща квадрат. [м²]	ЗАБЕЛЕЖКА
		шир. [см]	вис. [см]	площ [м²]		сутерен	ет.1	ет. 2	ет. 3	ет. 4			
П22	ПВЦ ПРОЗОРЕЦ 200/120см.	200	120	2.40м²		-	-	-	-	1	1	2.40м²	ПВЦ дограма, U≤1,4W/m²K, с К стъкло
П23	ПВЦ ДОГРАМА 455/280см. врата 100/210 /лява/	455	280	14.84м²		-	-	-	1	-	1	14.84м²	ПВЦ дограма, интериорна, с плътна част от термо нанел 15мм.
П24	ПВЦ ДОГРАМА 355/280см. врата 100/210 /дясна/	355	280	9.94м²		-	-	-	1	-	1	9.94м²	ПВЦ дограма, интериорна, с плътна част от термо нанел 15мм.

***ЗАБЕЛЕЖКА - ВСИЧКИ МЕРКИ ДА СЕ ВЗЕМАТ ОТ МЯСТО**